

Behandlungsergebnisse 1992

Arbeitsgruppen für IVF/GIFT/TET/ZIFT

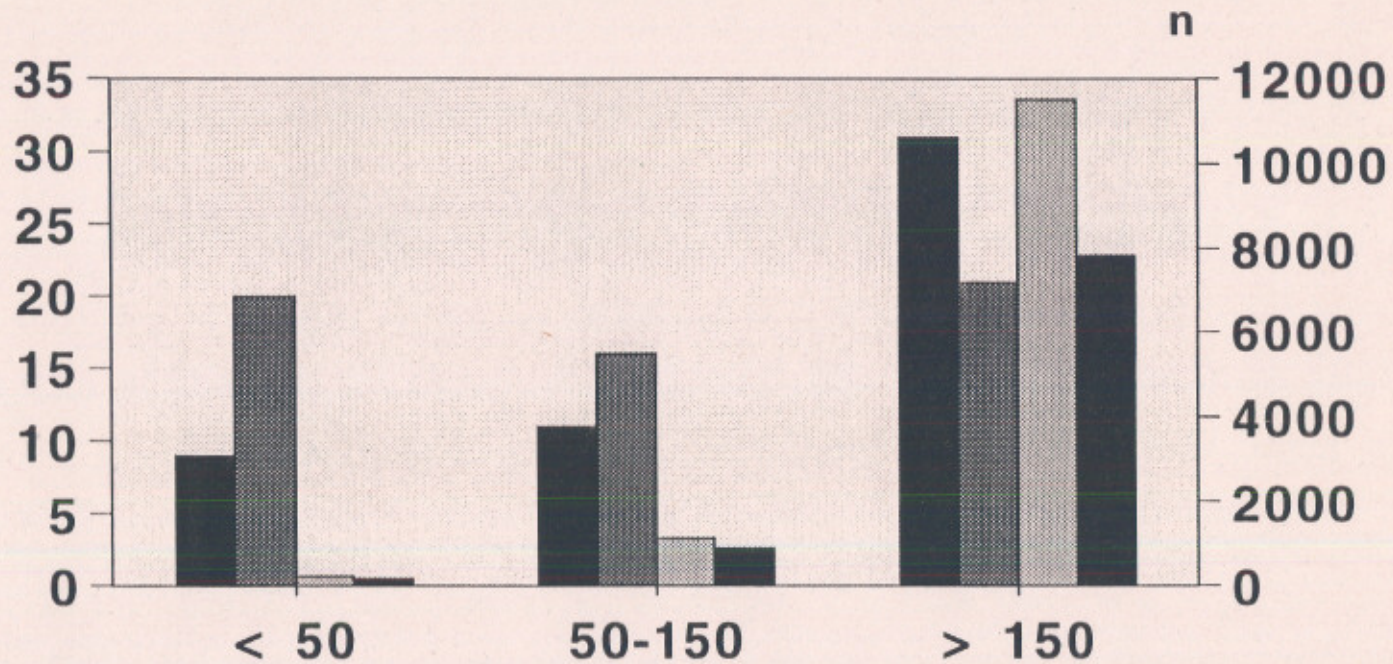
- ▶ **Arbeitsgruppen n= 54**
Registermeldungen n= 53
 - ▶ **Auswertbar n= 53**

- ▶ **Computerauswertung n= 30**

- ▶ **Fragebogenauswertung n= 23**

VII. Treffen deutschsprachiger IVF-Gruppen

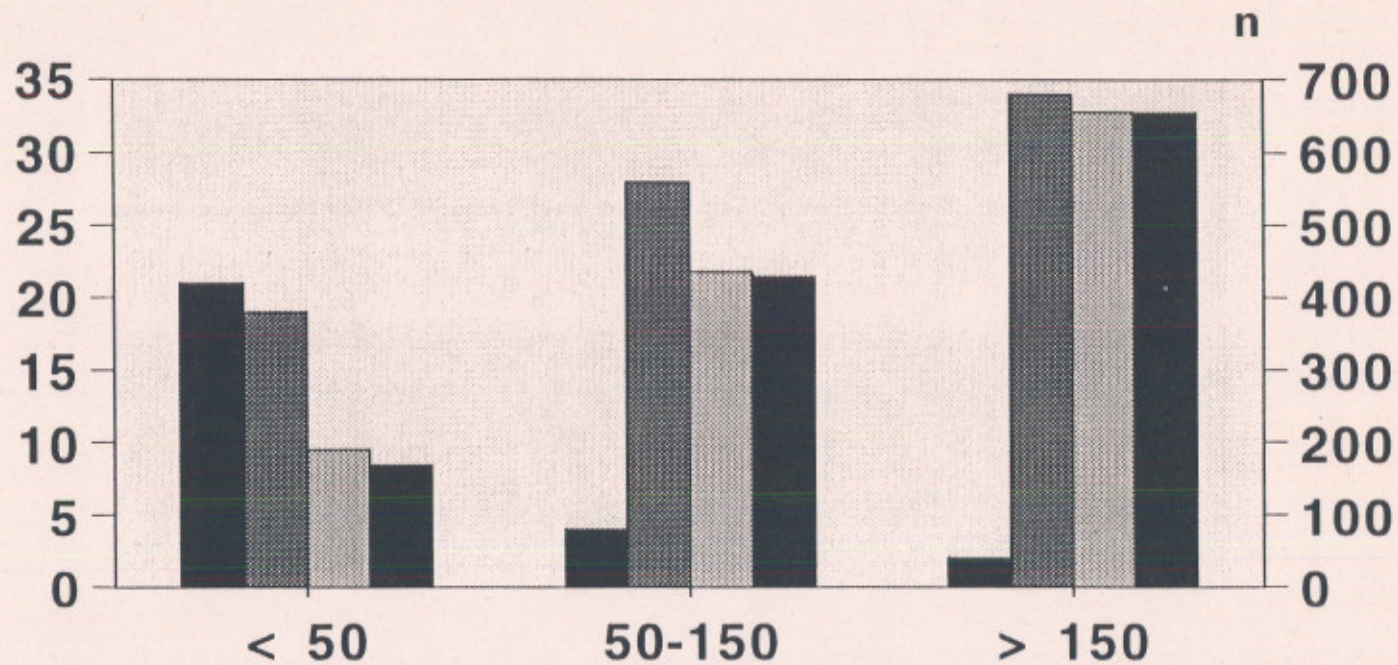
Ergebnisse in Abhängigkeit von der Behandlungsroutine - IVF - 1992



Zentren	■	9	11	31
Punktionen	□	229	1129	11509
Transfers	■	170	887	7834
SS-Rate/ET	■	20	16	21

VII. Treffen deutschsprachiger IVF-Gruppen

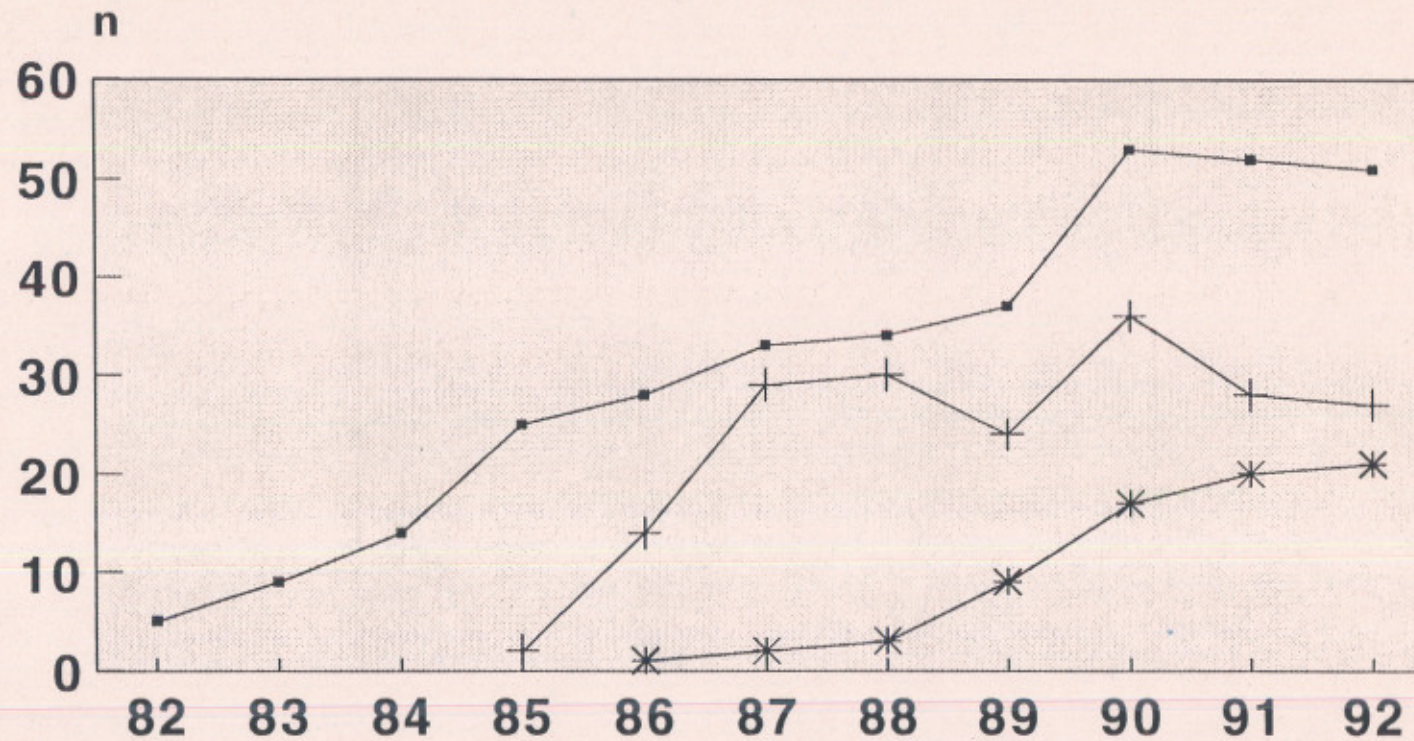
Ergebnisse in Abhängigkeit von der Behandlungsroutine - GIFT - 1992



Zentren	21	4	2
Punktionen	191	436	656
Transfers	169	429	654
SS-Rate/ET	19	28	34

VII. Treffen deutschsprachiger IVF-Gruppen

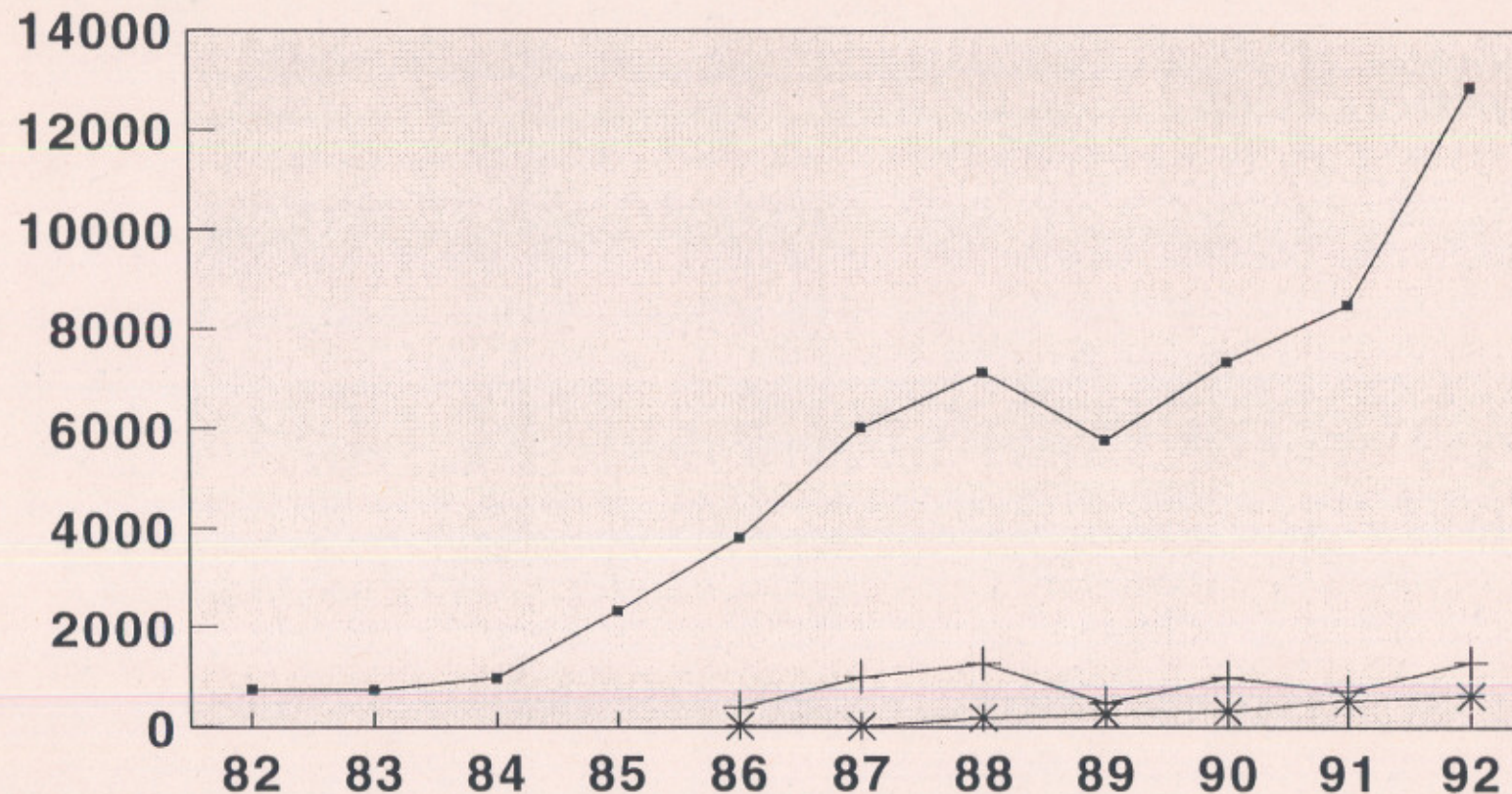
Anzahl der Zentren für IVF/GIFT/TET/ZIFT-Behandlungen



IVF	■	5	9	14	25	28	33	34	37	53	52	51
GIFT	+				2	14	29	30	24	36	28	27
ZIFT/TET	*					1	2	3	9	17	20	21

VII. Treffen deutschsprachiger IVF-Gruppen

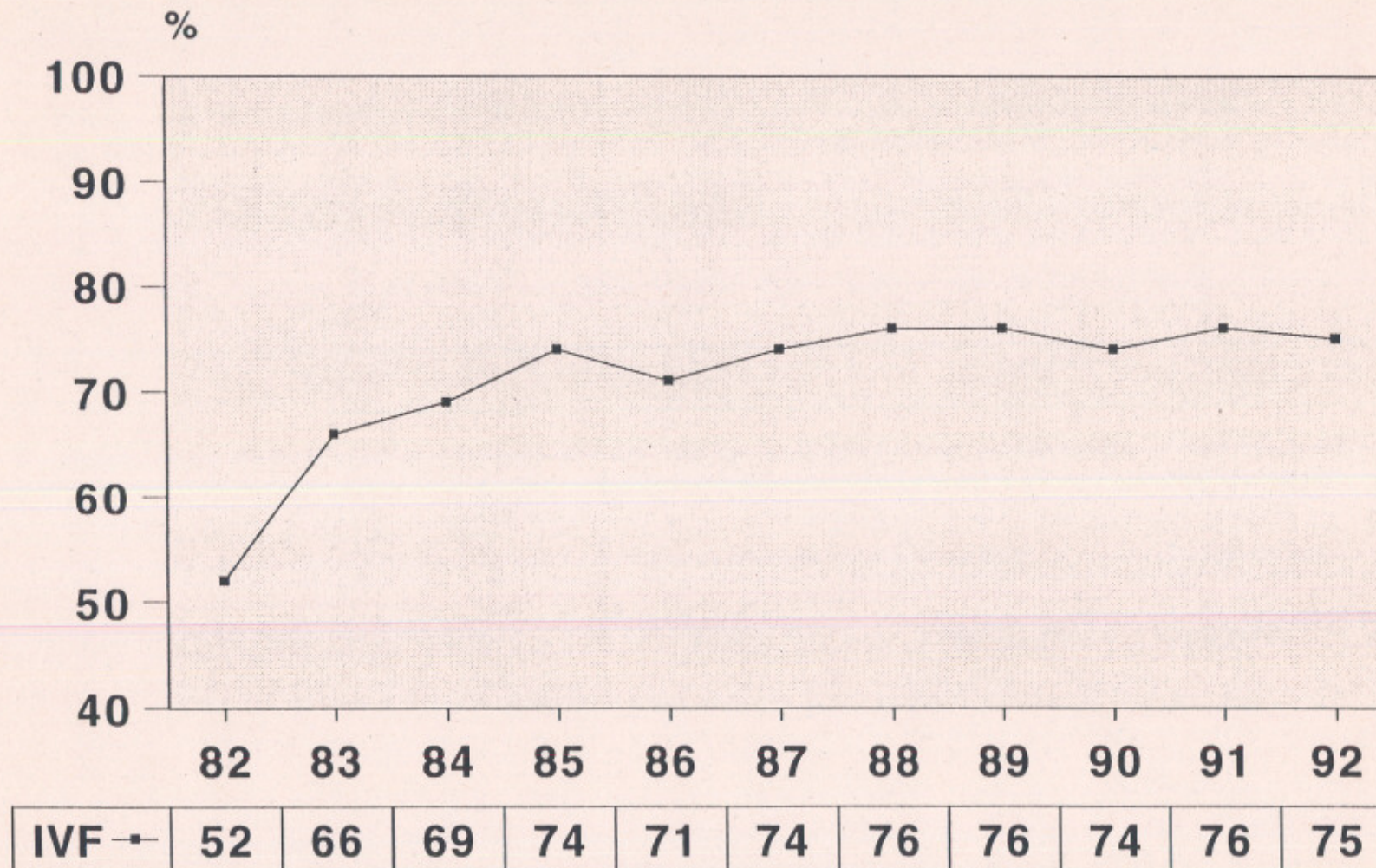
Anzahl der Follikelpunktionen pro Jahr für IVF/GIFT/TET-ZIFT



IVF	■	742	729	972	2321	3806	6008	7130	5759	7343	8492	12867
GIFT	+					380	989	1266	477	985	706	1283
TET/ZIFT	*					15	12	183	252	325	527	620

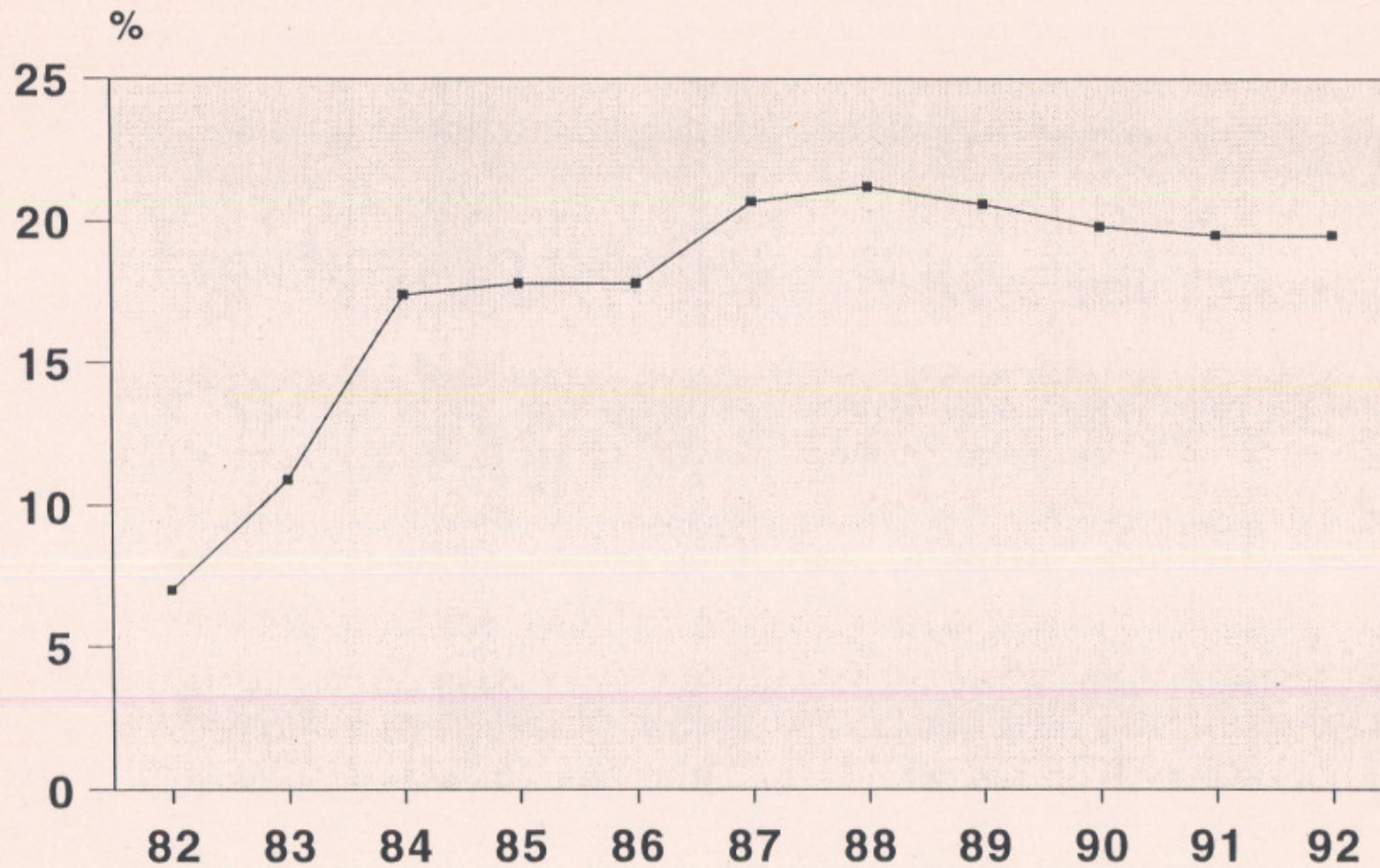
VII. Treffen deutschsprachiger IVF-Gruppen

Transferrate pro Follikelpunktion IVF



VII. Treffen deutschsprachiger IVF-Gruppen


Schwangerschaftsrate nach IVF/ET



pro ET --	7	10,9	17,4	17,8	17,8	20,7	21,2	20,6	19,8	19,5	19,5
-----------	---	------	------	------	------	------	------	------	------	------	------

VII. Treffen deutschsprachiger IVF-Gruppen

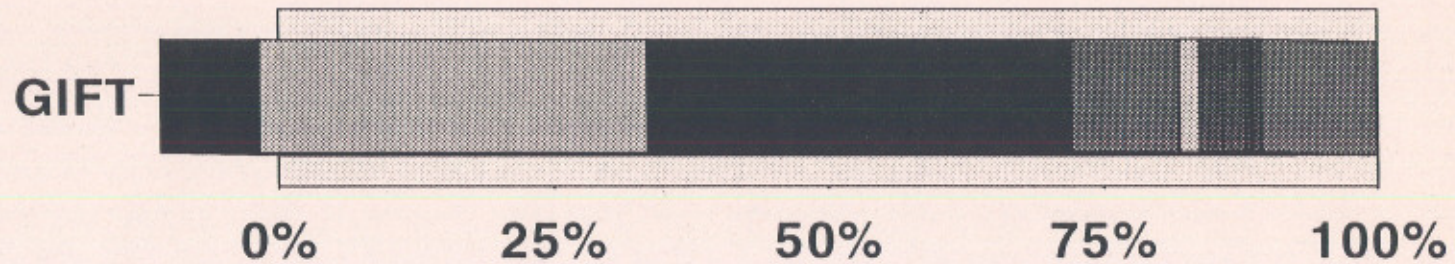
Indikationen - IVF 1992



Spermaantik.	■	23
Amenorrhoe	■	26
immunolog.	■	32
Zervixfaktor	■	64
sonst.	■	83
path. Zyklus	■	238
Endometr.	■	540
idiopatisch	■	1126
androlog.	■	3070
tubar	■	8473


VII. Treffen deutschsprachiger IVF-Gruppen

Indikationen - GIFT 1992



Spermaantik.	■	10
Amenorrhoe	■	3
immunolog.	■	5
Zervixfaktor	■	28
sonst.	■	28
path. Zyklus	▒	24
Endometr.	■	130
idiopatisch	■	507
androlog.	▒	466
tubar	■	117

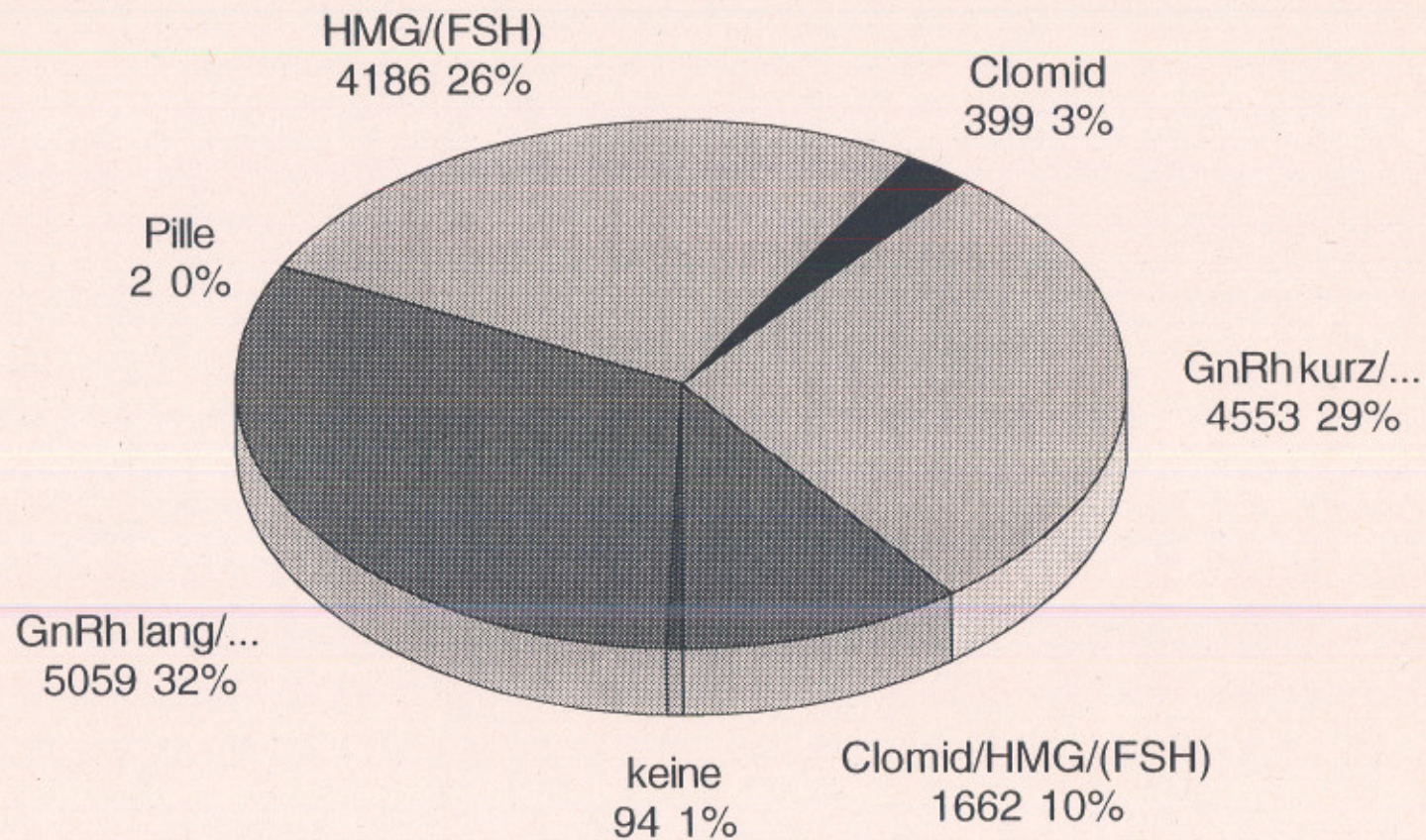
Indikationen - TET/ZIFT 1992



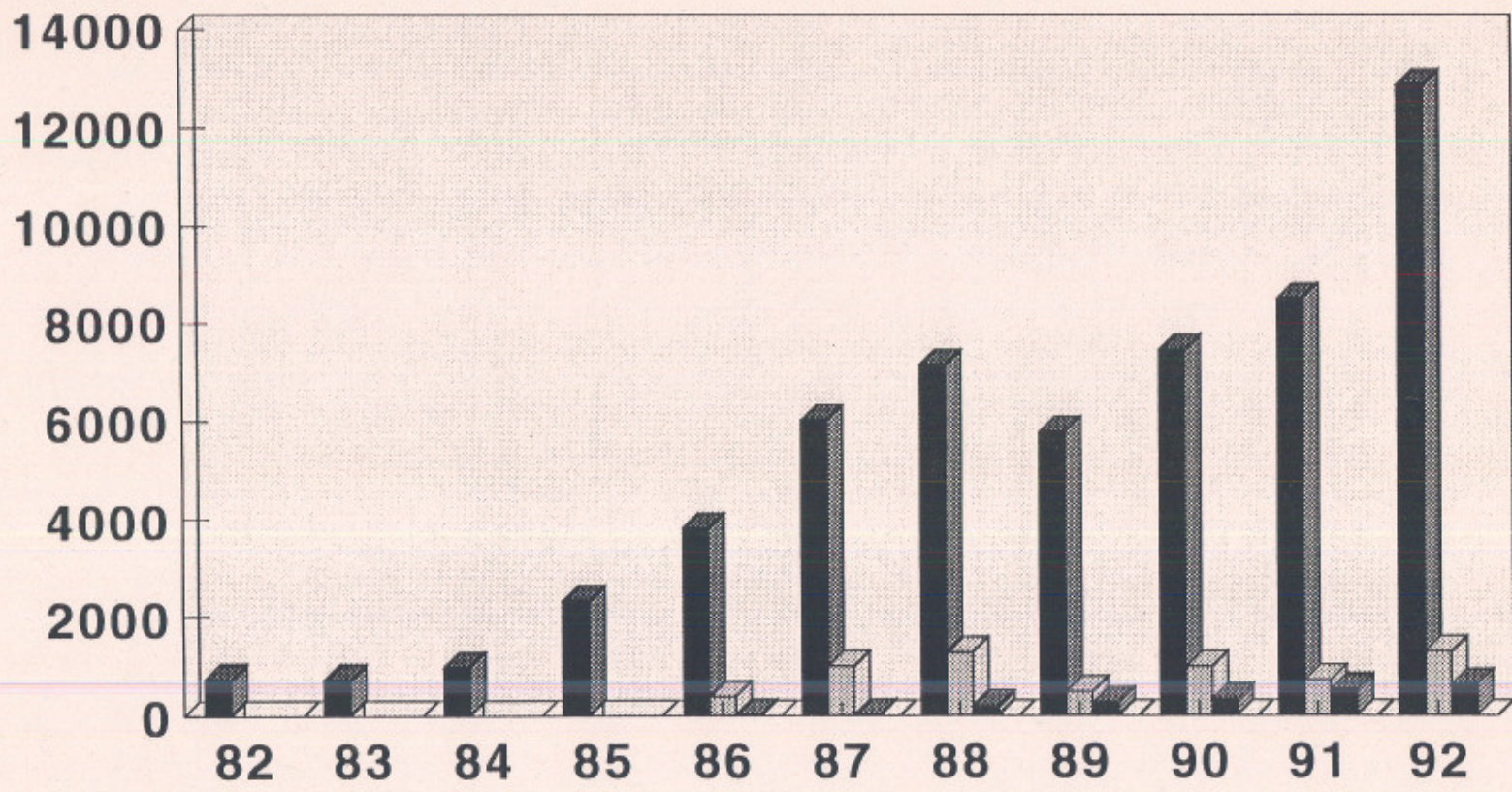
Spermaantik.	■	6
Amenorrhoe	■	1
immunolog.	■	4
Zervixfaktor	■	1
sonst.	■	5
path. Zyklus	■	54
Endometr.	■	16
idiopatisch	■	144
androlog.	■	347
tubar	■	66

VII. Treffen deutschsprachiger IVF-Gruppen

Stimulationsmethoden - alle Methoden 1992



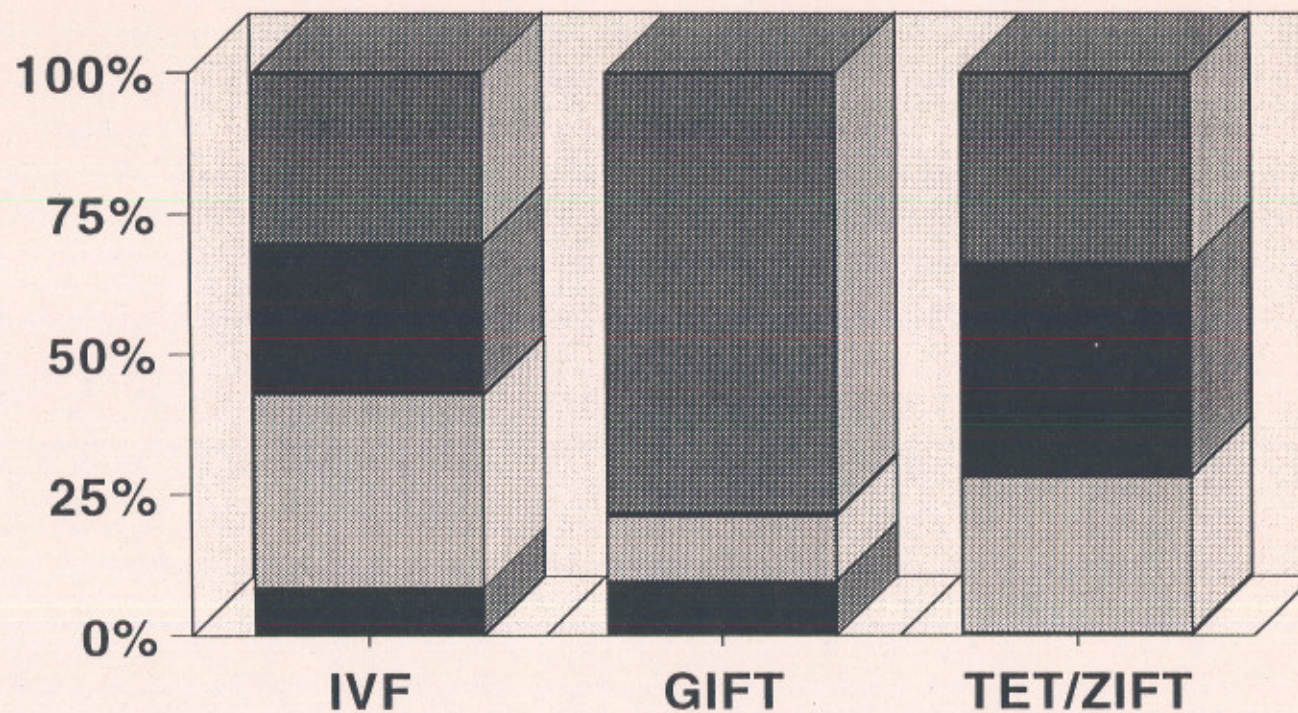
Anzahl der Follikelpunktionen pro Jahr für IVF/GIFT/TET-ZIFT



IVF	742	729	972	2321	3806	6008	7130	5759	7434	8492	12867
GIFT					380	989	1266	477	985	706	1283
TET/ZIFT					15	12	183	252	325	527	620

VII. Treffen deutschsprachiger IVF-Gruppen

Anästhesieart - nach Methoden 1992



Allgemeinanäst.	3677	1002	165
Lokalanästhesie	3338	8	189
Sedierung	4173	147	135
keine	1056	124	3

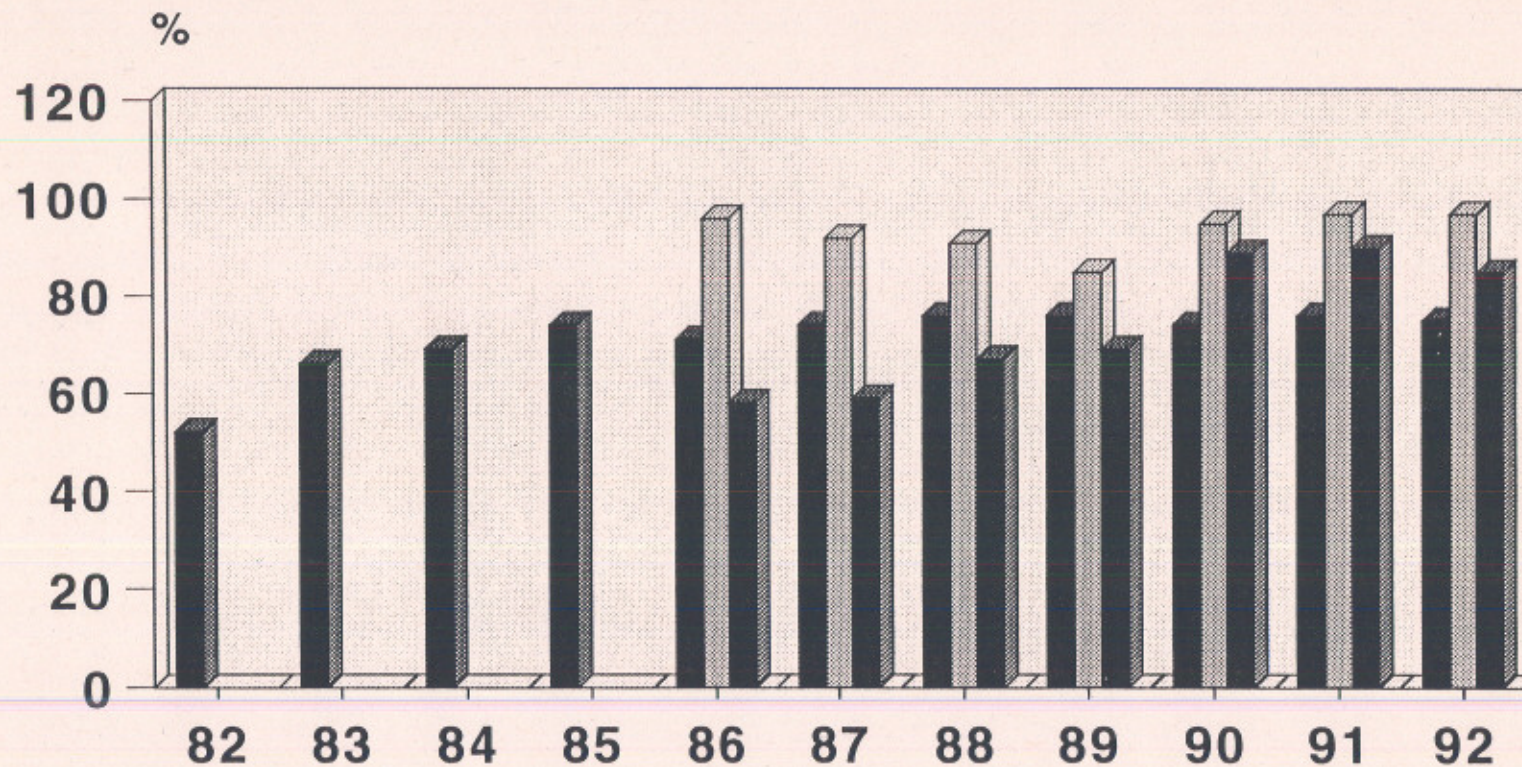
VII. Treffen deutschsprachiger IVF-Gruppen

Komplikationen bei Eizellentnahme

in Abhängigkeit von der Entnahmetechnik - 1992
alle Methoden

Methode	Zyklen	Blutung	Darmverl.	Peritonitis
LSK	533	0	0	0
Transvesikal-US	9	0	0	0
Vaginal-US	7201	5	3	0
sonstiges	13	0	0	0

Transferrate pro Follikelpunktion nach Methode

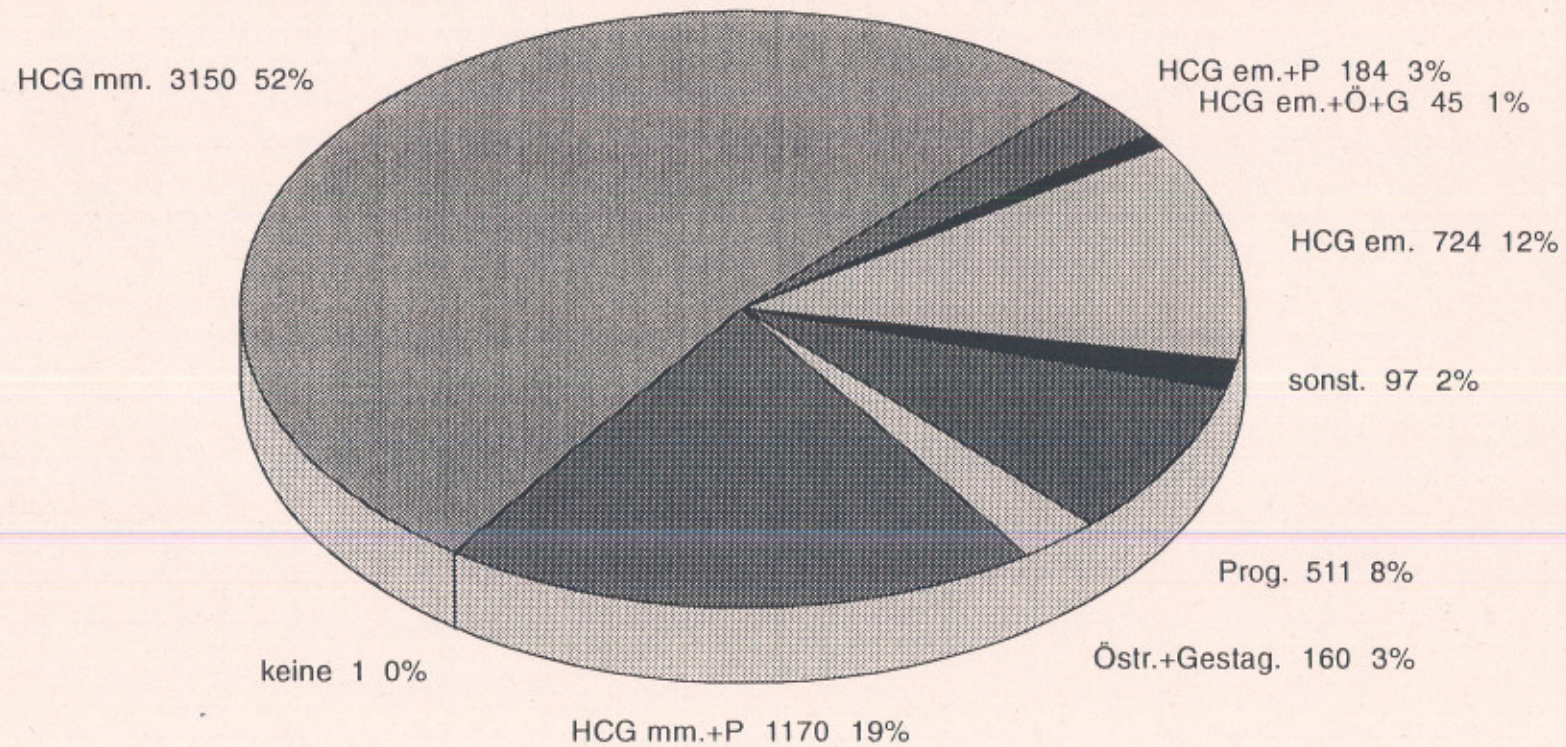


IVF	■	52	66	69	74	71	74	76	76	74	76	75
GIFT	▨					96	92	91	85	95	97	97
TET/ZIFT	■					58	59	67	69	89	90	85

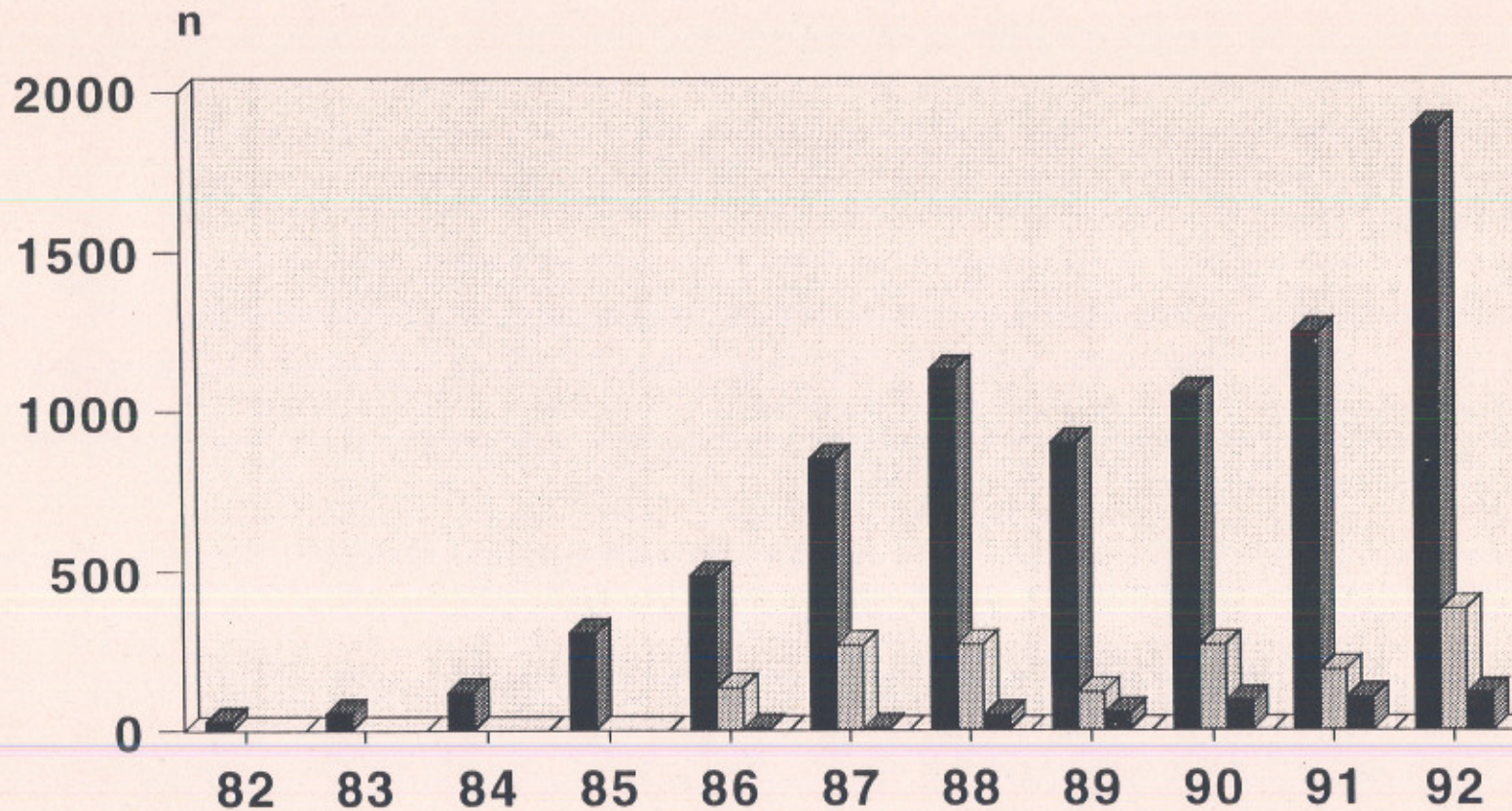
VII. Treffen deutschsprachiger IVF-Gruppen

Lutealphaseunterstützung - alle Methoden

1992



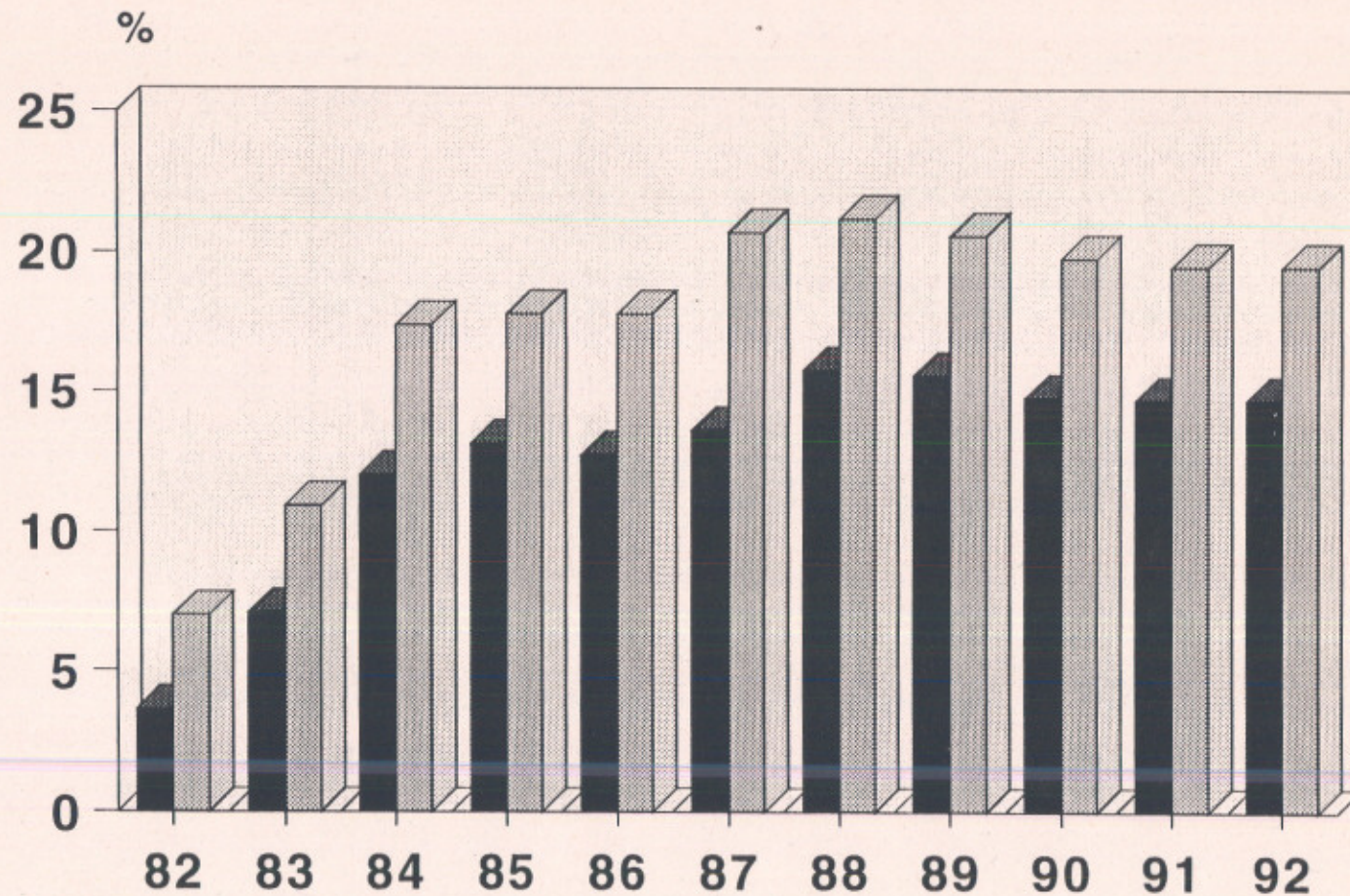
Schwangerschaften nach Methode



IVF	■	27	52	117	304	484	850	1130	900	1057	1249	1891
GIFT	▨				130	262	265	117	262	185	378	
TET/ZIFT	■				3	4	44	53	90	100	112	

VII. Treffen deutschsprachiger IVF-Gruppen

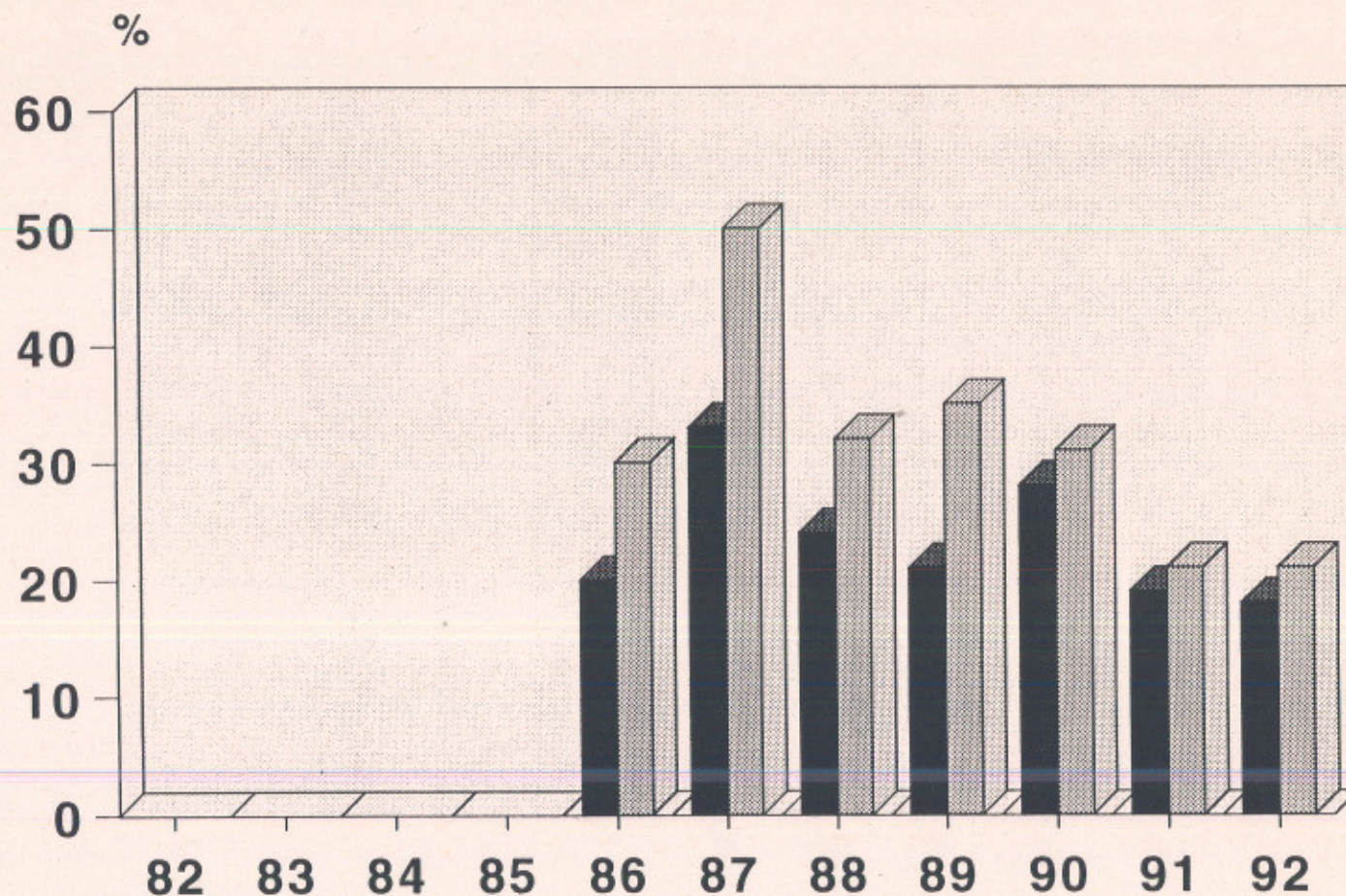
Schwangerschaftsrate nach IVF/ET



pro Punktion	■	3,6	7,1	12	13,1	12,7	13,6	15,8	15,6	14,8	14,7	14,7
pro ET	▨	7	10,9	17,4	17,8	17,8	20,7	21,2	20,6	19,8	19,5	19,5

VII. Treffen deutschsprachiger IVF-Gruppen

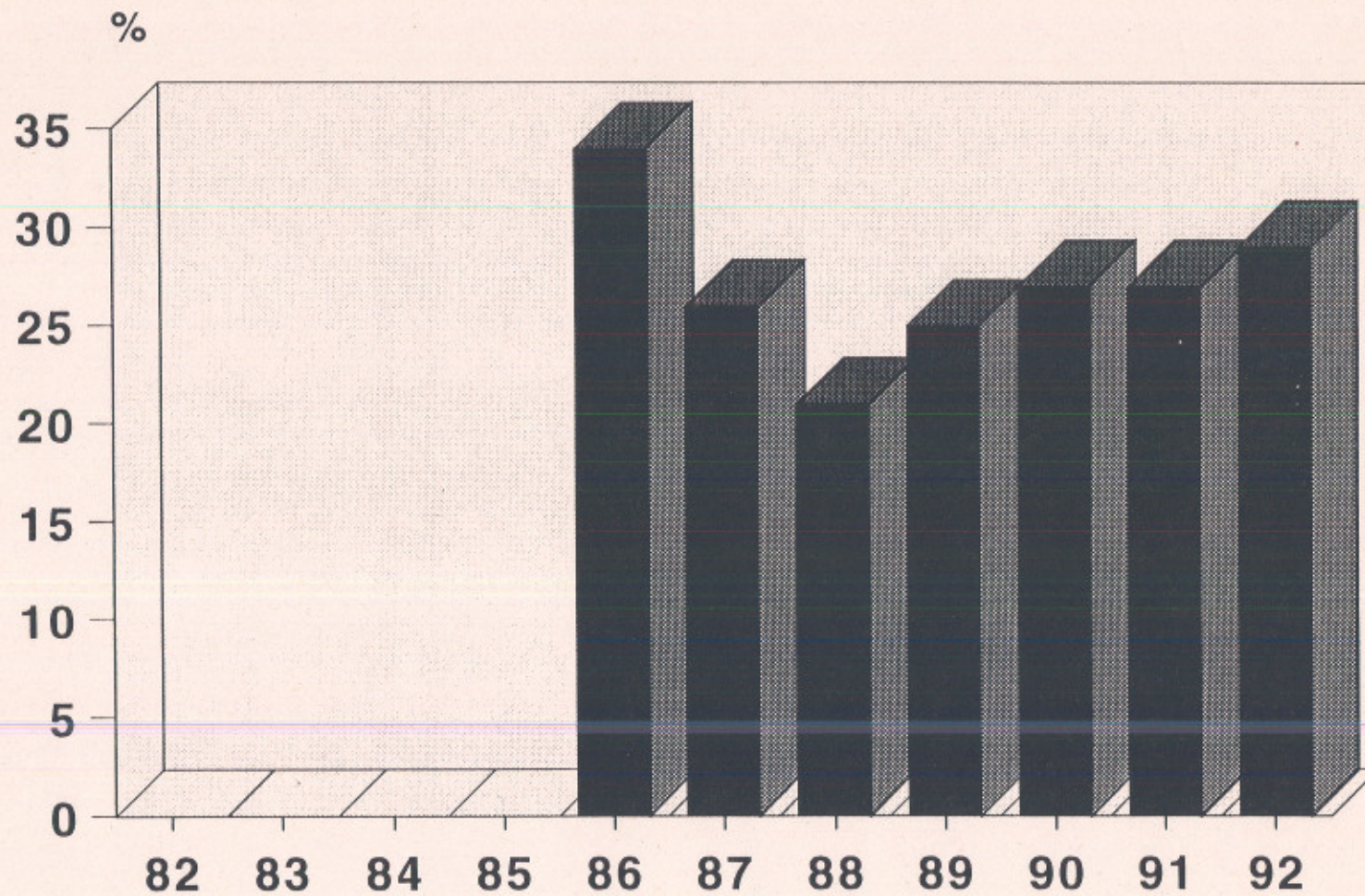
Schwangerschaftsrate nach TET/ZIFT



pro Punktion	■					20	33	24	21	28	19	18
pro ET	▨					30	50	32	35	31	21	21

VII. Treffen deutschsprachiger IVF-Gruppen

Schwangerschaftsrate nach GIFT



SS-Rate					34	26	21	25	27	27	29
---------	--	--	--	--	----	----	----	----	----	----	----

VII. Treffen deutschsprachiger IVF-Gruppen

Therapieergebnisse in Abhängigkeit vom Alter der Frau - IVF 1992

Alter	Punktions- zyklen	fertilisierte Oozyten	transf. Embryonen	SS-Rate
< 30	1614	3,0	1,8	18
30-34	2985	2,8	1,8	16
35-39	2013	2,6	1,8	12
> 39	519	2,1	1,6	12
alle	7131	2,7	1,8	15

VII. Treffen deutschsprachiger IVF-Gruppen

Therapieergebnisse in Abhängigkeit vom Alter der Frau - GIFT 1992

Alter	Punktions- zyklen	transferierte Oozyten	SS-Rate
< 30	89	2,8	28
30-34	119	2,6	31
35-39	94	2,8	25
> 39	16	2,1	6
alle	318	2,7	27

VII. Treffen deutschsprachiger IVF-Gruppen

Schwangerschaftsrate in Abhängigkeit von Stimulation und Zahl transferierter Embryonen - IVF 1992

Methode	Zyklen	durchschnittl. Embryonenzahl	erzielte SS	SS-Rate
Clomid	259	1,59	45	17,4
Clomid/HMG/FSH	548	2,28	102	18,6
HMG/(FSH)	1131	2,32	242	21,4
GnRH kurz/...	1273	2,45	271	21,3
GnRH lang/...	2199	2,47	375	17,1
Pille	0			
sonstige	0			
alle	5410	2,37	1035	19,1

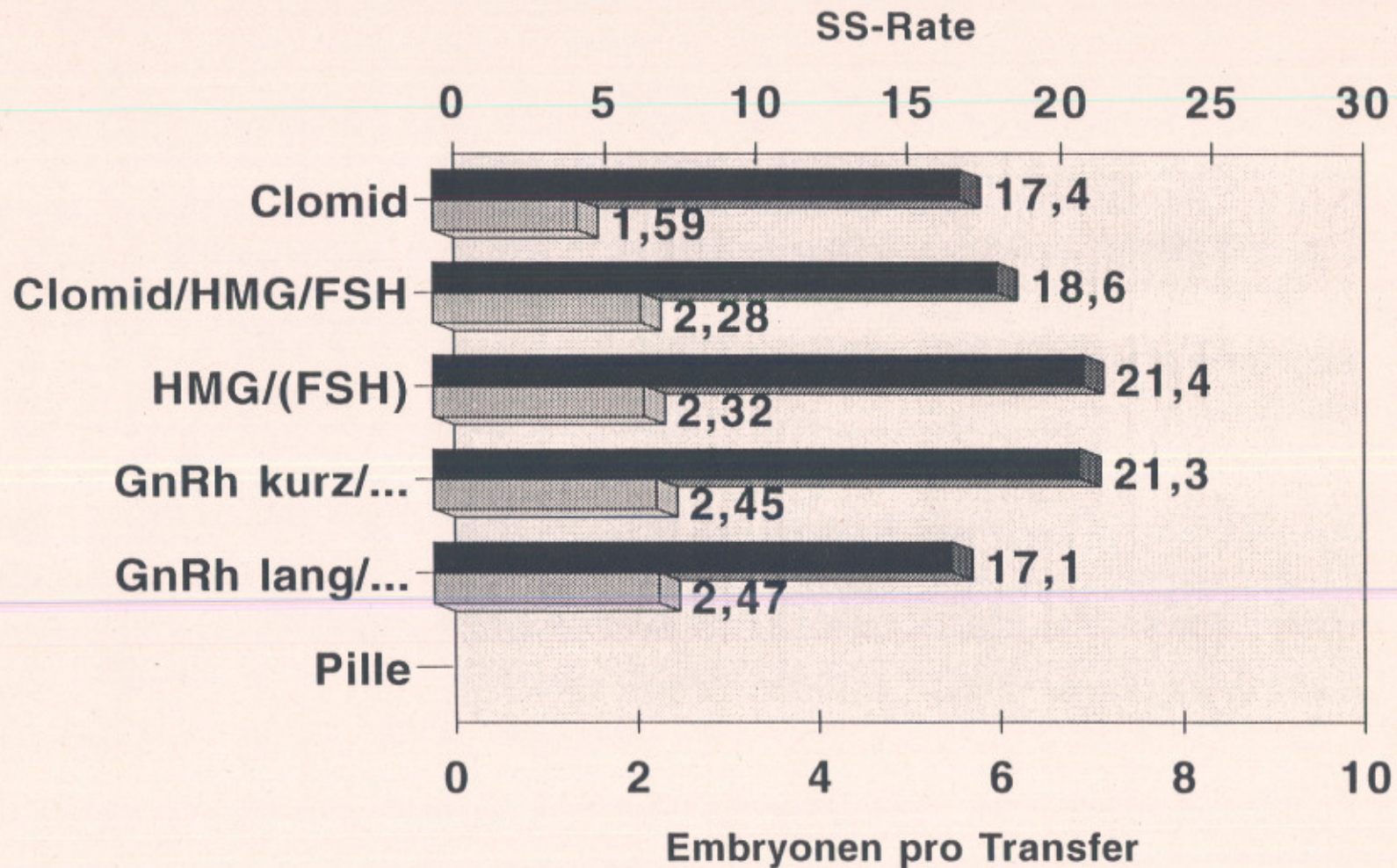
VII. Treffen deutschsprachiger IVF-Gruppen

Schwangerschaftsrate in Abhängigkeit von Stimulation und Zahl transferierter Eizellen - GIFT 1992

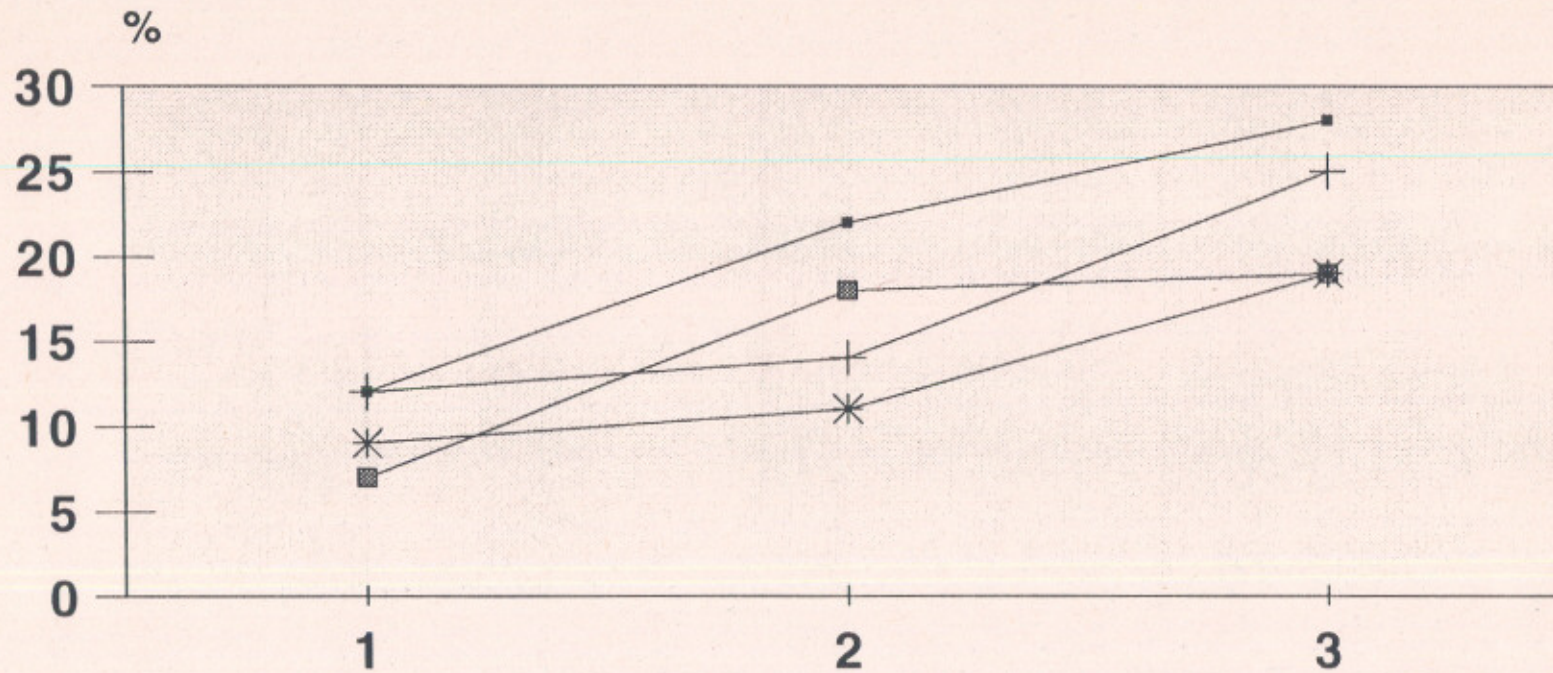
Methode	Zyklen	durchschnittl. Eizellzahl	erzielte SS	SS-Rate
Clomid	1	2,00	1	100
Clomid/HMG/FSH	13	3,08	2	15
HMG/(FSH)	48	2,88	9	19
GnRH kurz/...	89	2,93	24	27
GnRH lang/...	151	2,69	48	32
Pille	0			
sonstige	0			
alle	302	2,80	84	28

VII. Treffen deutschsprachiger IVF-Gruppen

SS-Rate in Abhängigkeit von Stimulation und transferierten Embryonen - IVF 1992



SS-Rate in Abhängigkeit von Alter und Zahl der transf. Embryonen 1992

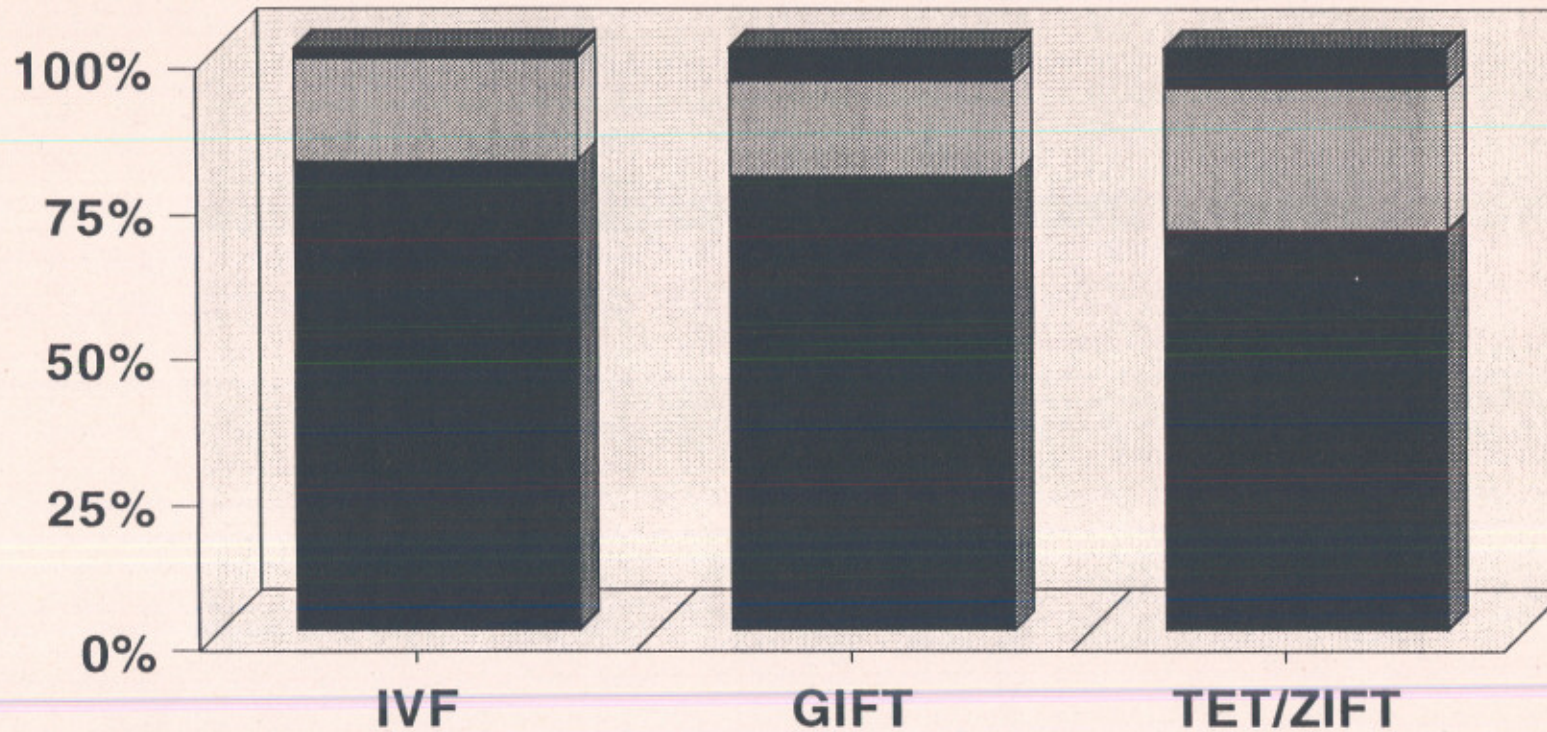


<30	■	12	22	28
30-34	+	12	14	25
35-39	*	9	11	19
>39	■	7	18	19

VII. Treffen deutschsprachiger IVF-Gruppen

Aborte und EUs 1991

bezogen auf klin. Schwangerschaften

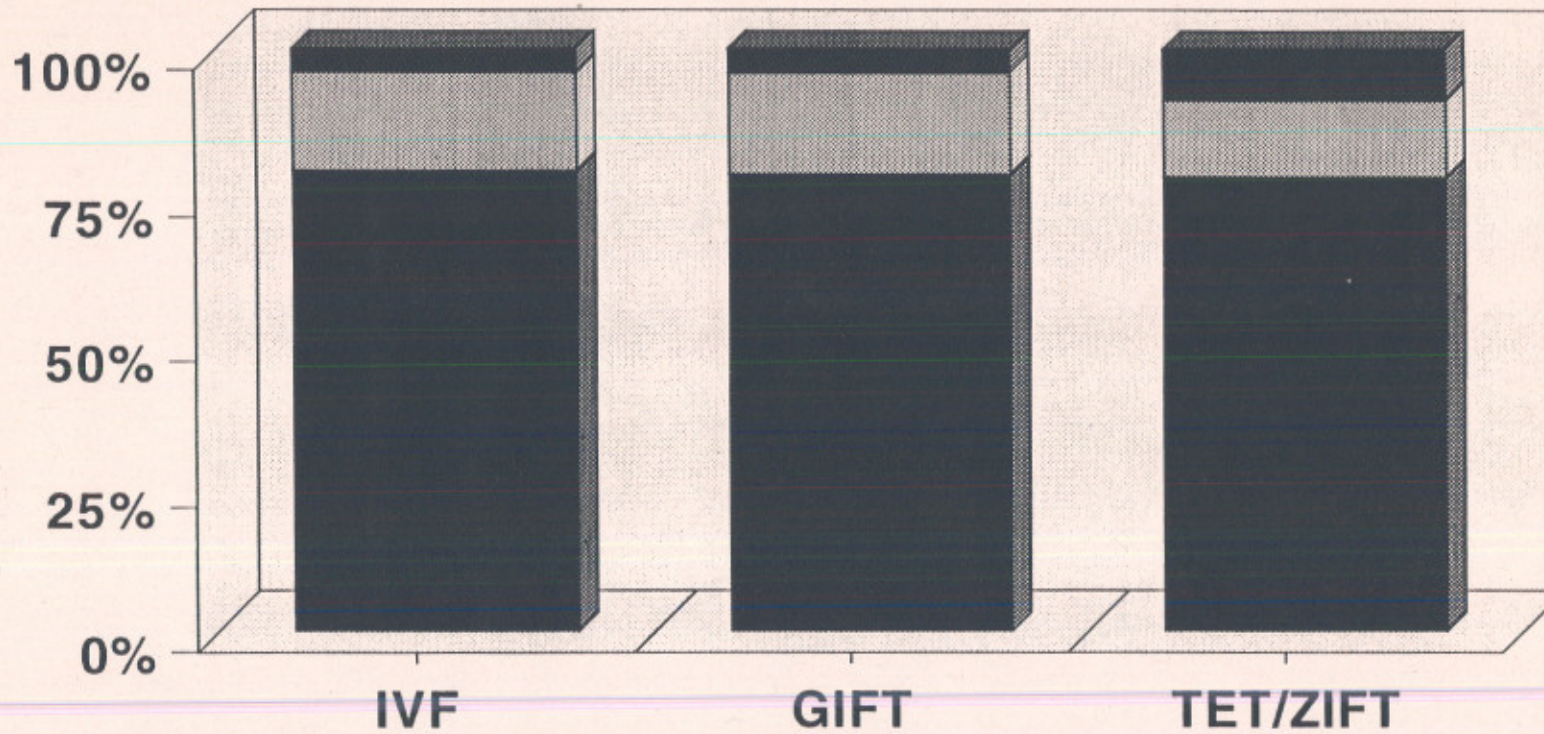


	IVF	GIFT	TET/ZIFT
EUs ■	24	11	5
Aborte ▨	251	33	18
klin. SS ■	1157	159	51

VI. Treffen deutschsprachiger IVF-Gruppen

Aborte und EUs 1992

bezogen auf klin. Schwangerschaften

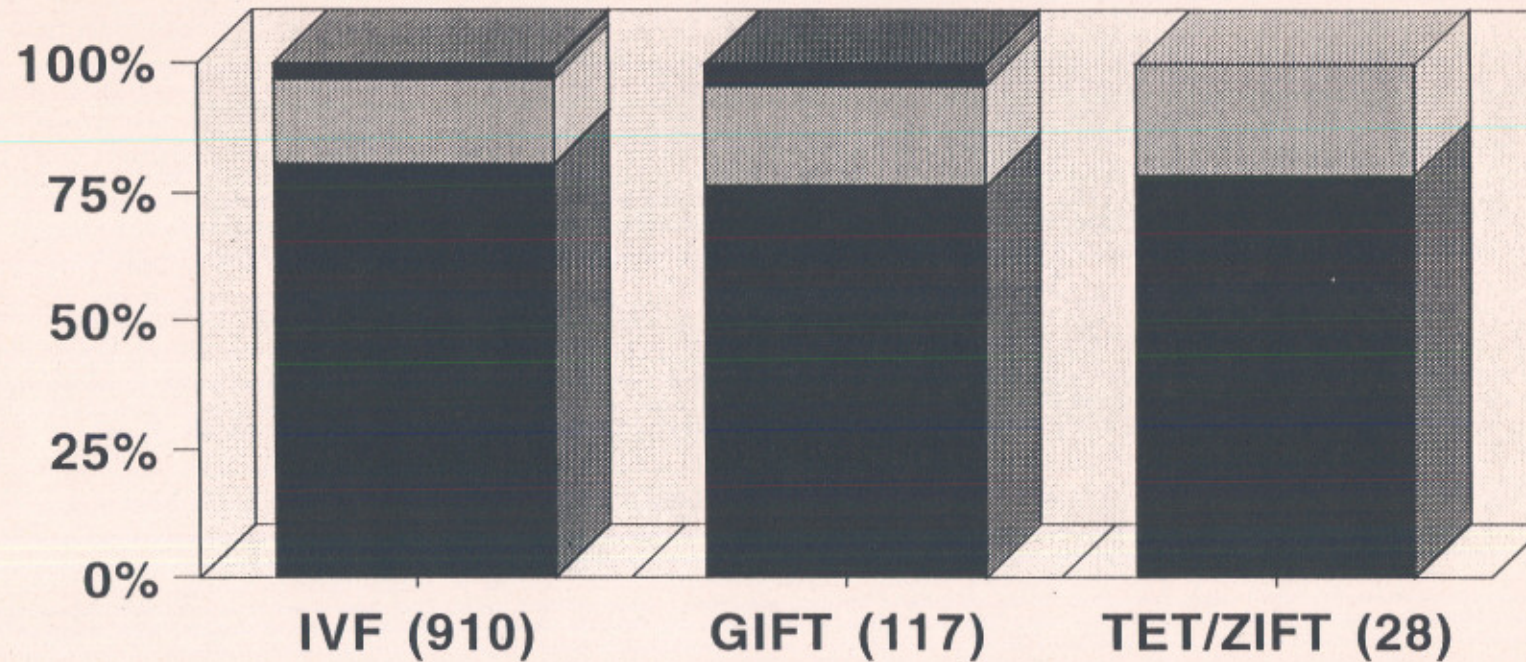


	IVF	GIFT	TET/ZIFT
EUs	80	18	12
Aborte	342	77	18
klin. SS	1633	356	109

VII. Treffen deutschsprachiger IVF-Gruppen

Mehrlinge 1991

SS >20. SSW und Geburten



Vierlinge	3		
Drillinge	25	5	
Zwillinge	147	22	6
Einlinge	735	88	22

VII. Treffen deutschsprachiger IVF-Gruppen

Behandlungsergebnisse 1992 - IVF

		Register	Fragebogen
Arbeitsgruppen	n =	29	22
Punktionszyklen	n =	7212	5655
Fertilisationsrate	%	53,9	42,8
Transferzyklen	n =	5446	4245
mittl. Embryonenzahl	d =	2,4	1,3
Schwangerschaften	n =	1061	830
SS pro Punction	%	14,7	14,7
SS pro Transfer	%	19,5	19,6
Termin-SS	n =	635	510
Termin-SS pro ET	%	11,7	12,0

VII. Treffen deutschsprachiger IVF-Gruppen

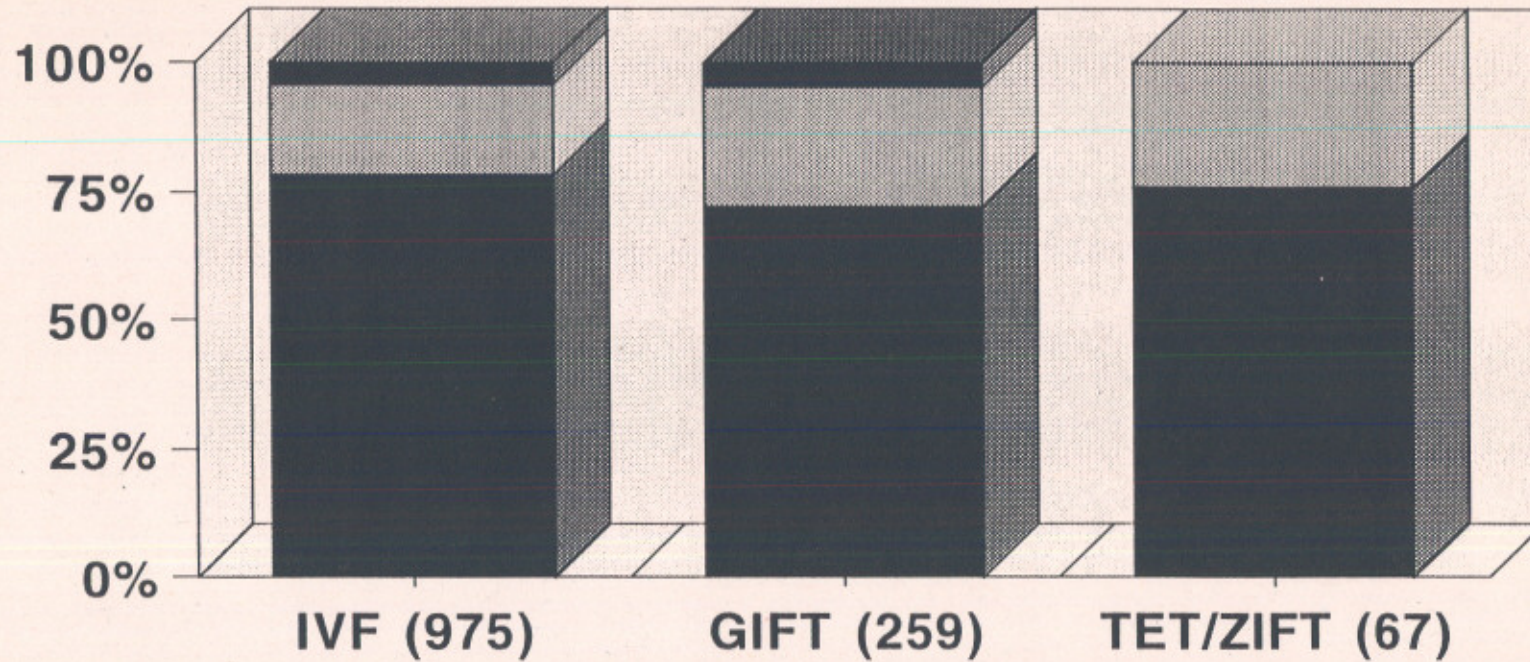
Behandlungsergebnisse 1992 - GIFT

		Register	Fragebogen
Arbeitsgruppen	n =	17	10
Punktionszyklen	n =	318	961
mittlere Oozytenzahl bei intratub. Transfer	d =	2,8	2,1
Schwangerschaften	n =	87	291
SS pro Punktion	%	27,4	20,3
Termin-SS	n =	35	209
Termin-SS pro GIFT	%	11,6	21,8

VII. Treffen deutschsprachiger IVF-Gruppen

Mehrlinge 1992

SS >20. SSW und Geburten



Vierlinge	1		
Drillinge	40	12	
Zwillinge	170	60	16
Einlinge	764	187	51

VII. Treffen deutschsprachiger IVF-Gruppen

Spermienaufarbeitungsart IVF 1991

	Zyklen n	Transfers n	feril. pro zugef. Oozyten %	polypl. pro zugef. Oozyten %	SS n	SS pro ET %
Zentrifuge	1777	1436	57,6	0,8	210	14,6
Percoll-Filter	272	175	39,4	1,4	40	22,9
Glaswoll-Filter	100	68	51,4	3,8	13	19,1
Swim - Up	4897	3799	54,6	2,1	687	18,1
Pentoxifyllin o.ä.	93	63	46,7	3,7	10	15,9

Spermienaufarbeitungsart IVF 1992

	Zyklen n	Transfers n	feril. pro zugef. Oozyten %	polypl. pro zugef. Oozyten %	SS n	SS pro ET %
Zentrifuge	2223	1636	55,1	1,1	248	15,2
Percoll-Filter	2481	1955	54,4	2,2	412	21,1
Glaswoll-Filter	40	23	37,5	0,6	1	4,4
Swim - Up	4789	3583	52,6	1,5	673	18,8
Pentoxifyllin o.ä.	98	65	35,3	2,8	5	8,0